



Traducere a manualului de exploatare original

ROKAMAT
easy working



ROKAMAT HERON

Șlefuitor cu gât lung

AVERTIZARE - Citiți toate indicațiile și instrucțiunile privind securitatea! Deficiențele în respectarea indicațiilor de securitate și instrucțiunilor pot provoca electrocutări, incendii și/sau accidentări grave.

Păstrați pentru viitor toate indicațiile și instrucțiunile privind securitatea. Predați această sculă electrică împreună cu documentele.

1) Utilizarea conformă cu destinația

ROKAMAT HERON este un șlefuitor telescopic manual. Acesta este utilizat pentru polizarea plafonului, peretelui și podelei și permite lucrarea în locuri greu accesibile în poziție verticală a corpului.

Este adecvat pentru șlefuirea de:

- Plăci din gips-carton
- Suprafețe șpăcluite și lăcuite
- Lemn
- Mase plastice
- Bavură de beton
- Metale neferoase, plăci din tablă și asemănătoare

Utilizați numai accesorii originale ROKAMAT!

Pentru deteriorări provocate prin folosirea neconformă cu destinația, singurul răspunzător este utilizatorul. Prescripțiile general recunoscute de prevenire a accidentelor și indicații de securitate anexate trebuie să fie respectate.

Date tehnice:

Sculă n ₀ :	640 - 2270 min ⁻¹
Motor:	230 V ~ 1500 W
Masă piesă manuală:	2,4 kg
Sculă max. ø:	225 mm
Nivel de zgomot:	Lp=91 dB(A) Lw=102 dB(A) K=3 dB(A)
Nivel vibrații *:	1,2 m/s ² / K=1,5 m/s ²
Clasă de protecție I	

Nr. art. **60100**

(* Măsurat conform EN 60745. Poate fi utilizat în comparație cu alte scule electronice. Potrivit pentru o evaluare preliminară a sarcinii produse prin vibrații în principalele aplicații ale mașinii. Valoarea poate devia la utilizarea altor aplicații.)

2) Indicații de siguranță / modalitatea de lucru



ATENȚIE! În lucrările de șlefuire, folosirea aparatului este permisă numai în combinație cu un aspirator adecvat. Recomandăm în acest sens aspiratorul tip rucsac ROKAMAT sau aspiratorul ISP iPulse cu sistem de filtru fin (clasa de pulberi M).

- Dacă presiunea acustică depășește 85 dB(A), purtați căști antifonice. Purtați echipament de protecție personal. Purtați ochelari de protecție, mască de protecție împotriva prafului, căști antifonice, mănuși de protecție, după caz.
- Nu prelucrați material care conține azbest, vopsele care conțin plumb sau materiale vătămătoare asemănătoare.
- Acordați atenție stabilității (în special pe schele).
- **Dirijați mașina întotdeauna cu ambele mâini!** Nu apropiați niciodată mâna de uneltele de lucru aflate în rotație.
- Începeți la prelucrarea suprafeței cu cea mai mică turație, pentru a vă familiariza cu mașina.
- Nu depuneți pe podea motorul aflat în funcțiune! (Murdăriile aspirate pot cauza pagube.)

ATENȚIE! Motorul nu trebuie să fie suprasolicitat într-un interval de timp mai îndelungat. Zgomotul motorului trebuie să sune uniform (nu în valuri). Dacă variază puterea motorului, puteți percepe acest lucru acustic.

În caz de încălzire intensă a aparatului, luați pauze până la răcirea acestuia. Lăsați motorul în acest sens să funcționeze un anumit timp la turația cea mai înaltă în **mers în gol**.

Indicație:

ATENȚIE! Dirijați mașina numai sub presiune ușoară cu mișcări intersectate (circulare sau înainte/înapoi). Pentru modificarea rezultatelor șlefuirii, **nu** creșteți presiunea de apăsare la suprafața de lucru, ci variați selectarea discurilor sau reglajul turației!



ATENȚIE! Nu este permisă îndoirea furtunului de protecție!

3) Punerea în funcțiune

Dezambalați scula electrică și accesoriile și controlați dacă pachetul de livrare este complet, precum și eventualele deteriorări de la transport.



ATENȚIE! Înainte de punerea în funcțiune, comparați dacă tensiunea rețelei și frecvența de rețele specificate pe placă de fabricație coincid cu datele rețelei dumneavoastră electrice.

4) Montajul ale discurilor sculei

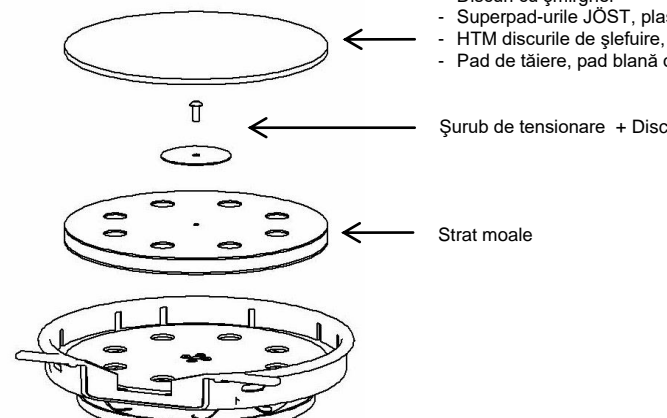


ATENȚIE! Înainte de orice lucrare de echipare: Scoateți fișa de rețea din priză. Mașina trebuie să fie deconectată și arborii în stare de repaus.

Utilizați numai accesorii originale ROKAMAT!

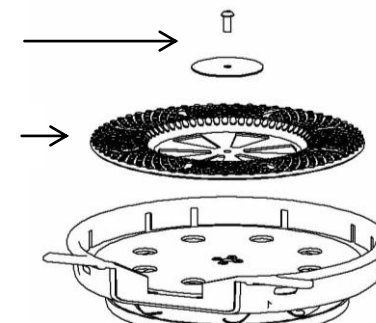
Discurile sculei ø225mm - Legătura cu scai

- Discuri cu șmirghel
- Superpad-urile JÖST, plasa șlefuitorului cu scai
- HTM discurile de șlefuire, pătura de șlefuire
- Pad de tăiere, pad blană de miel



Șurub de tensionare + Disc

Disc abraziv diamantat
ATENȚIE! montați fără strat moale



* La lucrările cu discuri cu șmirghel reglați o turație scăzută în construcții uscate (treapta 1-3).

Astfel poate fi redusă formarea prafului.

Program complet accesorii a se vedea www.rolamat.com sau catalogul.

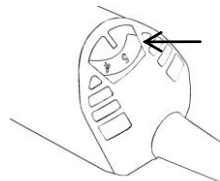
5) Folosire

Pornirea/oprirea:

- **Pornirea:** Împingerea comutatorului glisant spre față
- **Oprirea:** Apăsajii pe partea posterioară a capătului comutatorului glisant



Reglarea turatiei:



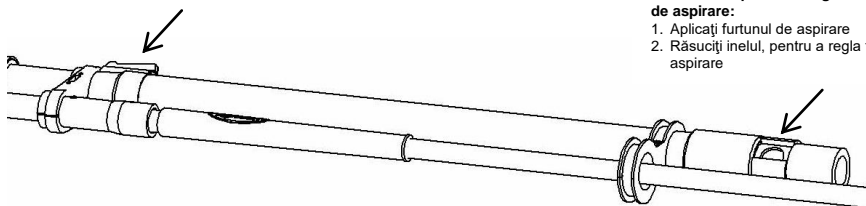
Regulatorul de turatie pe capătul motorului

Teavă de prindere:

Teavă telescopică:

1. Desfaceți sistemul de strângere
2. Deplasați țeava telescopică

Sistem de aspirare cu regulator de curent de aspirare:
1. Aplicați furtunul de aspirare
2. Răsuciți inelul, pentru a regla fluxul de aspirare



6) Remedierea defecțiunilor



Afișajul semnalului blocului electronic se aprinde și turatia sarcinii scade:

Sarcina de solicitare a mașinii este prea ridicată! Lăsați mașina pornită până când afișajul semnalului blocului electronic se stinge.



Afișajul semnalului blocului electronic se aprinde intermitent și mașina nu funcționează:

Protecția anti-repornire a reacționat. Dacă fișa de rețea este introdusă cu mașina conectată sau dacă alimentarea electrică este restabilită după o întrerupere, mașina nu pornește. Opriți și reporniți mașina.

7) Întreținerea curentă și îngrijirea

La prelucrare există posibilitatea depunerii de particule la motor. Acest lucru influențează negativ răcirea sculei electrice. Aspirajii motorului în mod regulat, frecvent prin toate fantele pentru aer din față și din spate sau suflați cu aer uscat.

Periile de cărbune:

Dacă periile de cărbune sunt uzate, sistemul său automat de deconectare întrerupe alimentarea electrică și mașina se oprește. Un controlul curent al uzurii periilor de cărbune nu este, așadar, necesar.

Schimbarea periilor de cărbune se va executa numai de specialistul electrician!

Ca perii de rezervă, utilizați numai periile de cărbune originale ROKAMAT. Periile de cărbune trebuie schimbate numai în pereche.

După fiecare schimbare a periilor de cărbune, motorul trebuie să fie examinat temeinic și curățat. Se recomandă ca lucrările să fie executate într-un atelier de specialitate amenajat corespunzător.

8) Reparație



ATENȚIE! Lucrările de reparație la sculele electrice sunt permise numai electricienilor.

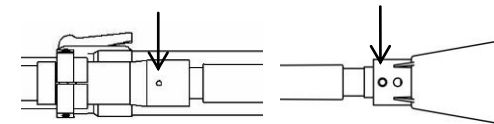
Utilizați numai piese de schimb ROKAMAT, în caz contrar garanția legală nu mai este valabilă. Arborele flexibil și roțile dințate nu intră sub incidența condițiilor de garanție, deoarece acestea sunt piese de uzură.

Cuplajul de siguranță:

În transmisia motorului este încorporat un cuplaj automat de siguranță. Protejează în mare măsură motorul și transmisia împotriva daunelor provocate de supraîncărcare, mărește durata de serviciu a arborelui flexibil și contribuie la prevenirea accidentelor la locul de muncă.

Schimbarea arborelui flexibil:

- **Demontarea:** Rotiți arborele până când butonul cu revenire este vizibil, apoi împingeți butonul cu revenire și scoateți arborele
- **Montarea:** Așezați miezul arborelui în capul pătrat și atașați furtunul de protecție până când butonul cu revenire se fixează în poziție



Cele 2 găuri perforate pentru butonul cu revenire servesc la compensarea lungimii. **Miezul arborelui trebuie să aibă un joc pe lungime și să nu stea sub o presiune de turtire!**

9) Protecția mediului

Respectați reglementările naționale pentru eliminarea ca deșeu și reciclarea ecologică a mașinilor ieșite din uz, ambalajelor și accesoriilor. Aduceți aparatele ieșite din uz în stare inutilizabilă, prin înlăturarea cablului de rețea.



Pentru țările EU: Nu aruncați sculele electrice la deșeurile menajere! Conform directivei europene 2002/96/EG cu privire la aparatele electronice și electrice vechi și transpunerea în legislația națională, sculele electrice ieșite din uz trebuie să fie colectate separat și predate în scopul revalorificării în conformitate cu normele de protecție a mediului.

10) Declarație de conformitate CE

Producător: **Kammerer GmbH** - An der B10 / Postfach 1103 / D-75196 Remchingen-Wilferdingen

Șlefuitorul cu gât lung ROKAMAT HERON corespunde tuturor dispozițiilor în vigoare ale directivelor și normelor:

2004/108/EC, 2006/42/EC, 2006/95/EC
EN 55014-1, EN 55014-2, EN 61000-3-2, EN 61000-3-3, EN 60745

B. Kammerer
Remchingen-Wilferdingen, 01-08-2016



Italia Star Com Due S.R.L.
Autostrada București - Pitești km. 13.2
Loc. Chiajna - Ilfov
Tel: 021.433.03.27
Fax: 021.433.03.26
info@italiastar.ro www.italiastar.ro